



# Jak dokument používat




Děkuji za stažení tohoto pdf souboru ze stránky [www.KiddyBlocks.cz](http://www.KiddyBlocks.cz).

Tento dokument je určen výhradně pro osobní použití v rámci rodiny či třídy. Dokument ani jeho část není dovoleno bez dovolení autora kopírovat, sdílet s dalšími osobami či jinak šířit. Pokud máte jakékoli dotazy, nápady či připomínky, budu ráda, když mi napíšete na email [support@kiddyblocks.com](mailto:support@kiddyblocks.com).

## Obsaženo v dokumentu

### Seřad' dle vzoru - Zimní aktivity





















### Doporučený postup výroby










1. Vytisknout jednostranně (bez první strany).
2. (volitelné) Zalaminovat.
3. Nastříhat poslední stranu dle čárkovaný čar.
4. (volitelné) Nalepit suché zipy.



# Seřad' dle vzoru - úroveň 1




# Seřad' dle vzoru - úroveň 1

